

取扱説明書

CM-3

CONTROL MEISTER
HYBRID PASSIVE ATTENUATOR



Phase Tech








このたびはフェーズテック製品をお買い上げいただきありがとうございます。
ご使用前に、この取扱説明書を良くお読みのうえ、正しくお使いください。
本書をお読みになったあとは「保証書」とともに大切に保存してください。





目次

安全上のご注意.....	4
使用上のご注意.....	5
お手入れ.....	5
各部の名称と機能.....	6, 7
故障とお考えになる前に.....	8
保証とアフターサービスについて.....	8
製品仕様.....	9

安全上のご注意

ご使用前に この取扱説明書および製品への表示では、製品を安全に正しくお使いいただき、あなたや他の人々への危害や財産への損害を未然に防止するために、いろいろな絵表示をしています。その表示と意味は次のようになっています。

 警告	■ 故障したままの使用はしない	 	<ul style="list-style-type: none"> ● 万一、煙がでている、変なおいや音がするなどの異常状態のまま使用すると、火災・感電の原因になります。すぐに機器本体の電源スイッチを切り、必ず電源プラグをコンセントから抜いてください。煙が出なくなるのを確認して、販売店に修理を依頼してください。
	■ 改造しない		<ul style="list-style-type: none"> ● 本体を分解、改造しないでください。火災の原因になります。
	■ 水のかかるところに置かない	 	<ul style="list-style-type: none"> ● 風呂場では使用しないでください。火災、感電の原因となります。 ● 本機は屋内専用設計されています。水が入ったり、濡らさないようご注意ください。故障や火災・感電の原因となります。
	■ 水の入った容器を置かない		<ul style="list-style-type: none"> ● 本機の上に花びん、植木鉢、コップ、化粧品、薬品や水などの入った容器や小さな金属物を置かないでください。こぼれたり中に入った場合、火災・感電の原因になります。
	■ 中に物を入れない		<ul style="list-style-type: none"> ● 万一、機器の内部に異物が入った場合は、まずアンプの電源スイッチを切り、販売店にご連絡ください。そのまま使用すると火災・感電の原因となります。

 注意	■ 設置上の注意		<ul style="list-style-type: none"> ● ぐらついた台の上や傾いた所など不安定な場所に置かないでください。落ちたり、倒れたりして怪我の原因となることがあります。 ● コードの配線に注意してください。コードを足に引っかけると転倒したり、倒れて危険です。 ● 移動させる場合は、電源スイッチを切り、必ず電源プラグをコンセントから抜き、接続コードをはずしてから行ってください。コードが傷つき、火災・感電の原因となることがあります。
	■ 次のような場所に置かない		<ul style="list-style-type: none"> ● 湿気やほこりの多い場所に置かないでください。火災・感電の原因となることがあります。
	■ 接続について		<ul style="list-style-type: none"> ● 本機を他のオーディオ機器やテレビ等の機器と接続する場合は、各々の機器の取扱説明書をよく読み、電源を切り、説明に従って接続してください。

使用上のご注意

設置場所 セットを長くご使用いただくために、次のような場所には設置しないでください。

- 直射日光を受けたり、暖房器具などの発熱体に近い場所。
- 風通しが悪く、湿気やホコリの多い場所。
- 振動や傾斜のある不安定な場所。
- 窓ぎわで、雨などがかかるおそれのある場所。
- その他、特に湿気の高いところ。
- アンプ等の発熱の多いものの上に置いて使用することは避けてください。
- 他の機器の電源トランスやモーターなどから離してください。

修理 ●セットが故障した場合は、お買い求めの販売店にご相談下さい。

お手入れ

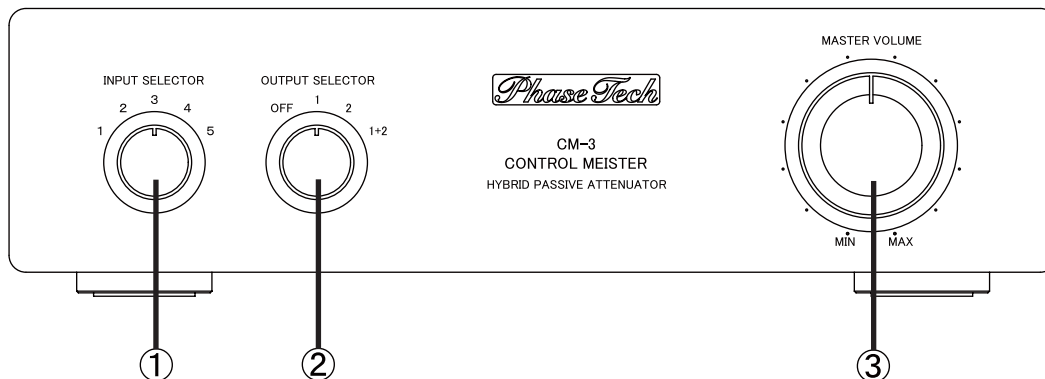
◎セットが汚れたときは柔らかい布で空ぶきしてください。

◎汚れがひどいときは食器用中性洗剤を数倍に薄め、柔らかい布に付け、固く絞って汚れをふき取ってください。次に乾いた柔らかい布で空ぶきしてください。

◎シンナー、ベンジン、アルコールなどの化学薬品は絶対にご使用にならないでください。シンナー、ベンジン、アルコールなどの化学薬品が付着すると、セットの表面の印刷が剥離したり、光沢が失われることがありますので絶対にご使用にならないでください。

各部の名称と機能

フロントパネル部



① INPUT SELECTOR ツマミ

再生するソースに対応した入力端子を選択するツマミです。

② OUTPUT SELECTOR ツマミ

本機の出力端子はRCAピンコネクターによるアンバランス出力(1)と(2)があり、このツマミでそれぞれの出力をON/OFFします。

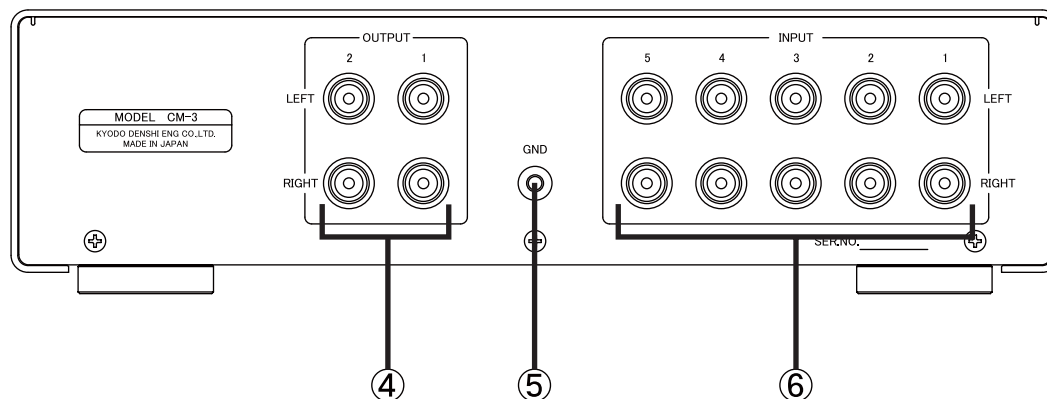
③ MASTER VOLUME ツマミ

音量を調整するツマミです。ツマミを右(時計回り)に回すと音量が大きくなり、左(反時計回り)に回すと音量が小さくなります。

お知らせ

まれに低域信号が多く含まれているソースや音量切替ステップの大きい領域(VOLUME位置:8時未満)において、VOLUME操作に伴いスピーカーより プチプチ というノイズが聴こえる場合があります。これは本機のVOLUME調整方式が高精度ロータリースイッチを用いて減衰度を切り替える方式により発生する現象であり、故障ではありません。

リアパネル部



④ OUTPUT 1/2 端子

本機の出カ端子はRCAピンコネクターによるアンバランス出力(1)と(2)があり、アウトプットセレクターツマミでそれぞれの出力をON/OFFします。

⑤ GND端子

信号系の基準アース点です。

お知らせ

RCAピンコネクターやXLRコネクターにより接続されている機器とこの端子を使用してアースを接続することはさけて下さい。機器間にアースループが構成され音質が悪化します。
アナログプレイヤーのモーターアースやMCステップアップトランスのシャーシ、大地アースなど信号系と分離したアースをとる場合に必要に応じてご利用ください。

⑥ INPUT 端子

CDプレイヤーやフォノアンプ、チューナーなどの出力端子を接続する端子です。

入力端子はRCAピンコネクターによるアンバランス入力で選択可能な端子が5系統あります。

故障とお考えになる前に

本機が正常に動作しないときは、次の点をお調べください。

これらの点をチェックしても直らないときは、お買い上げいただいたお店までご連絡ください。

症状	原因	処置
音が出ない	●OUTPUT SELECTORスイッチがOFFになっていませんか。	●正しい設定でお使い下さい。
MASTER VOLUMEをまわすと、プチプチ音がする	●まれに低域信号が多く含まれているソースや音量切替ステップの大きい領域 (VOLUME位置: 8時未満)において、VOLUME操作に伴いスピーカーよりプチプチ というノイズが聴こえる場合があります。これは本機のVOLUME調整方式が高精度ロータリースイッチを用いて減衰度を切り替える方式により発生する現象であり、故障ではありません。	

保証とアフターサービスについて

1. 本機には保証書が添付されています。保証書は、お買い上げの販売店でお受け取りください。「お買い上げ日・販売店名」等の記載事項をご確認いただき、大切に保管してください。
2. 保証期間は、お買い上げの日から1年間です。保証書の記載事項により、お買い上げ販売店が修理いたします。
3. 保証期間経過後の修理は、お買い上げの販売店にご相談ください。お客様のご要望により有料修理いたします。
4. 本機の補修用性能部品の最低保有期間は、製造打ち切り後8年間です。この期間は経済産業省の指導によるものです。補修用性能部品とは、その製品の機能を維持するために必要な部品です。
5. 保証とアフターサービスについてご不明な点がございましたら、お買い上げの販売店にお問い合わせください。

製品仕様

形式	ハイブリッド パッシブ アッテネーター
入力インピーダンス	47k Ω 以上
チャンネルセパレーション	100dB以上 (20Hz~20kHz)
周波数特性	10Hz~70kHz (+0,-3dB)
出力インピーダンス	250 Ω 以下
入出力端子	RCA端子
最大外形寸法(mm)	幅 310 X 高さ 84 X 奥行 246
質量	4.5kg

●製品の仕様及び外観は、改善のために予告なく変更することがあります。

Phase Tech

協同電子エンジニアリング株式会社

〒224-0053 神奈川県横浜市都筑区池辺町4900-1

TEL 045-934-5234

FAX 045-934-7576

E-mail info@phase-tech.com

URL <http://www.phase-tech.com>

Phase Tech は協同電子エンジニアリング株式会社のオーディオブランドです。